

公众号注册步骤:




微信公众号申请地址: <https://mp.weixin.qq.com>

- 选择公众号类型: 服务号

 微信公众平台

注册

请选择注册的帐号类型

 订阅号 具有信息发布与传播的能力 适合个人及媒体注册	 服务号 具有用户管理与提供业务服务的能力 适合企业及组织注册
 小程序 具有出色的体验, 可以被便捷地获取与传播 适合有服务内容企业和组织注册	 企业微信 原企业号 具有实现企业内部沟通与协同管理的能力 适合企业客户注册

- 填写基本信息

 微信公众平台

1 基本信息 — 2 选择类型 — 3 信息登记 — 4 公众号信息

每个邮箱仅能申请一种帐号 ?

邮箱

作为登录帐号, 请填写未被微信公众平台注册, 未被微信开放平台注册, 未被个人微信号绑定的邮箱

邮箱验证码

激活邮箱后将收到验证邮件, 请回填邮件中的6位验证码

密码

字母、数字或者英文符号, 最短8位, 区分大小写

■ 选择类型



gh_53b350b1e2bb

1 基本信息 — 2 选择类型 — 3 信息登记 — 4 公众号信息

请选择企业注册地，暂只支持以下国家和地区企业类型申请帐号

中国大陆

确定

选择服务号



1 基本信息 — 2 选择类型 — 3 信息登记 — 4 公众号信息

请选择帐号类型，一旦成功建立帐号，类型不可更改

订阅号	服务号	企业微信 原企业号
为媒体和个人提供一种新的信息传播方式，构建与读者之间更好的沟通与管理模式。	给企业和组织提供更强大的业务服务与用户管理能力，帮助企业快速实现全新的公众号服务平台。	为企业提供专业的通讯工具、丰富的办公应用与API，助力企业高效沟通与办公。
适用于个人和组织	不适用于个人	粉丝关注需验证身份且关注有上限
群发消息: 1条/天	群发消息: 4条/月	群发消息: 无限制
消息显示位置: 订阅号列表	消息显示位置: 会话列表	消息显示位置: 会话列表
基础消息接口/自定义菜单: 有	基础消息接口/自定义菜单: 有	基础消息接口/自定义菜单: 有
高级接口能力: 无	高级接口能力: 有	高级接口能力: 有
微信支付: 无	微信支付: 可申请	微信支付: 有
了解详情	了解详情	了解详情
选择并继续 >	选择并继续 >	选择并继续 >

■ 信息登记

用户信息登记

微信公众平台致力于打造真实、合法、有效的互联网平台。为了更好的保障你和广大微信用户的合法权益，请你认真填写以下登记信息。

用户信息登记审核通过后：

- 1. 你可以依法享有本微信公众帐号所产生的权利和收益；
- 2. 你将对本微信公众帐号的所有行为承担全部责任；
- 3. 你的注册信息将在法律允许的范围内向微信用户展示；
- 4. 人民法院、检察院、公安机关等有权机关可向腾讯依法调取你的注册信息等。

个人可注册1个帐号，个体工商户、企业、其他组织可注册2个帐号，政府和媒体可注册50个帐号。请确认你的微信公众帐号主体类型属于政府、企业、其他组织或个人，并请按照对应的类别进行信息登记。点击查看微信公众平台信息登记指引。

帐号类型 服务号

主体类型 如何选择主体类型？

政府	媒体	企业	其他组织
----	----	----	------

企业和个体工商户可注册2个帐号。请按照营业执照上的主体类型如实选择注册类型，了解详情。

■ 填写公众号信息



帐号名称 0/30
4~30个字符（1个汉字算2个字符）。

功能介绍
0/120
4~120个字，介绍此公众帐号功能与特色。

运营地区

■ 成功



信息提交成功。

你可以前往微信公众平台使用相关功能。

[前往微信公众平台](#)

商户号配置

- 设置支付目录

在微信商户平台[pay.weixin.qq.com]设置您的公众号JSAPI支付授权目录

设置路径：【商户平台】-【产品中心】-【开发配置】

填写内容为[http(s)://您的阿帕云公有云管理系统域名/（注意必须以 / 结尾）

支付配置 ?

公众号支付 支付授权目录 [添加](#)

JSAPI支付授权目录 (最多可添加5个)	操作
http://[redacted]/	删除
http://[redacted].com/	删除
[redacted]	删除
[redacted]	删除
[redacted]	删除
[redacted]	删除

扫码支付 扫码回调链接

扫码回调链接	操作
http://[redacted]/	修改

H5支付 H5支付域名 [添加](#)

H5支付域名 (最多可添加5个)	操作
[redacted].com	删除

■ 设置授权域名

公众号设置

帐号详情 功能设置

隐私设置	已允许 通过名称搜索到本帐号	设置
图片水印	使用名称作为水印	设置
业务域名	[redacted]	设置
JS接口安全域名	[redacted]	设置
网页授权域名	[redacted]	设置

授权回调页面域名:

用户在网页授权页同意授权给公众号后，微信会将授权数据传给一个回调页面，回调页面需在此域名下，以确保安全可靠。

注意事项：

- 1、回调页面域名或路径需使用字母、数字及“-”的组合（例：wx.qq.com或wx.qq.com/mp），不支持IP地址、端口号及短链接域名。填写的域名或路径需与实际回调URL中的域名或路径相同。
- 2、填写的域名须通过ICP备案的验证。
- 3、将文件MP_verify_JYrl014ddVYllAeU.txt ([点击下载](#)) 上传至填写域名或路径指向的web服务器（或虚拟主机）的目录（若填写域名，将文件放置在域名根目录下，例如wx.qq.com/MP_verify_JYrl014ddVYllAeU.txt；若填写路径，将文件放置在路径目录下，例如wx.qq.com/mp/MP_verify_JYrl014ddVYllAeU.txt），并确保可以访问。

确认

取消